



TOBB
TÜRKİYE
ODALAR VE BORSALAR
BİRLİĞİ

TÜM ODALARA
(Genel Sekreterlik)

Tarih : 02.11.2020
Sayı : 34221550-100- 9439
Konu : Online Export Akademi Programı

İlgi : Ticaret Bakanlığı'ndan alınan 30.10.2020 tarihli ve 00058622713 sayılı yazısı.

Bilindiği üzere, Ticaret Bakanlığı ve UPS Hızlı Kargo Taşımacılığı A.Ş. işbirliğinde kadın ve genç girişimcilerin ihracata yönlendirilmesi amacıyla oluşturulan "Export Akademi-Kadın ve Genç Girişimci İhracatçı Yetiştirme Programı", yeni tip koronavirüs salgını nedeniyle Nisan ayı itibariyle video konferans yöntemiyle gerçekleştirilmektedir.

İlgi'de kayıtlı ve ekte bir örneği sunulan yazıda, tüm KOBİ'lere yönelik **5 Kasım 2020 tarihinde saat 09:30'da** Online Export Akademi Programı gerçekleştirileceği bildirilmekte olup; online kayıt bilgileri ve program ekte yer almaktadır.

Bilgilerini ve Odanız üyesi ilgili firmalara duyuru yapılmasını önemle rica ederim.

Saygılarımla,

e-İmza

Mustafa SARAÇÖZ
Genel Sekreter

EK: Ticaret Bakanlığı'ndan alınan yazı (12 sayfa)

Bu belge, 5070 sayılı Elektronik İmza Kanununa göre Güvenli Elektronik İmza ile imzalanmıştır.



Evrakı Doğrulamak İçin : <http://belgedogrula.tobb.org.tr/dogrula.aspx?V=BE843DK76>

Dumlupınar Bulvarı No:252 (Eskişehir Yolu 9. Km.) 06530 /ANKARA

Tel: +90 (312) 218 20 00 (PBX) • **Faks:** +90 (312) 219 40 90 - 91 - 92

E-Posta: info@tobb.org.tr • **Web:** www.tobb.org.tr • **KEP:** tobb@hs02.kep.tr

Ayrıntılı bilgi için: Kubilay ŞİMŞEK **Tel:** 0312 218 22 34

E-Posta: kubilay.simsek@tobb.org.tr

Birliğimizde
ISO 9001:2015
Kalite Yönetim
Sistemi
uygulanmaktadır



T.C.
TİCARET BAKANLIĞI
İhracat Genel Müdürlüğü

Sayı : 61906633-466.01

Konu : Online Export Akademi Programı

TÜRKİYE ODALAR VE BORSALAR BİRLİĞİ GENEL SEKRETERLİĞİNE

Bildiğiniz üzere, ülkemiz ihracatının artırılması vizyonuna ve kadın girişimcilerin ihracata yönelmelerine katkı sağlayacak şekilde, Bakanlığımız ve UPS Hızlı Kargo Taşımacılığı A.Ş. işbirliği ile ihracat potansiyeli taşıyan kadın ve genç girişimcilerimizin bilgi, deneyim ve network ihtiyaçlarının giderilmesine destek olmak amacıyla "Export Akademi - Kadın ve Genç Girişimci İhracatçı Yetiştirme Programı" oluşturulmuştur. Öte yandan, covid-19 virüsünün mevcut durumu da göz önüne alınarak söz konusu Program Nisan ayında elektronik ortama taşınmıştır.

Bu kapsamda, bir sonraki Export akademi Programı Türkiye çapında tüm KOBİ'lerimize yönelik olarak **5 Kasım 2020** tarihinde saat **09:30'da** gerçekleştirilecektir. Bir örneği ekte yer alan program dahilinde Zoom Programı üzerinden 'Online Export Akademi Programı' gerçekleştirilecek programa https://ups.zoom.us/webinar/register/WN_x6v2AmhcTlaR-rRxEAMSHw linki aracılığıyla kayıt olunabilecektir. Toplantıya ilişkin gerekli bilgiler kayıt aşamasının ardından katılımcılara iletilecek olup, kullanılacak programa ilişkin Zoom Meeting Kurulum ve Kullanım Kılavuzunun da ilişikte gönderilmektedir.

Bu doğrultuda Birliğinizce, söz konusu Programa ilişkin olarak başta kadın ve genç girişimciler olmak üzere ülkemizdeki KOBİ'lerin bilgilendirilmesini sağlamak üzere 81 ilimizdeki ticaret ve sanayi odaları ile iletişime geçilmesine ihtiyaç duyulmaktadır.

Bilgilerini ve gereğini rica ederim.

e-imzalıdır
Ayşegül ŞAHİNOĞLU YERDEŞ
Bakan a.
Genel Müdür Yardımcısı V.

Ek:

1- Online ExportAkademi Ajanda

2- Zoom Meeting Kurulum ve Kullanım Kılavuzu



T.C. TİCARET
BAKANLIĞI



Export Akademi

ONLINE EXPORT AKADEMİ 5 Kasım 2020

Kayıt olmak için: https://ups.zoom.us/webinar/register/WN_x6v2AmhcTlaR-rRxEAMSHw

5 Kasım 2020

Açılış Konuşmaları

- 09:30 - 09:35 Burak Kılıç / UPS Türkiye Genel Müdürü
09:35 - 09:40 Özge Akkız / T.C. Ticaret Bakanlığı İhracat Daire Başkanı

Oturum - 1

- 09:40 - 10:40 **Online Pazarlarda Satış Yöntemleri** / E-Ticaret Merkezi
10:40 - 11:20 **E-ihracatta Strateji Yönetimi** / Knawat Bilgi Teknolojileri
11:20 - 12:00 **İhracatta Devlet Destekleri** / T.C. Ticaret Bakanlığı
12:00 - 12:15 15 Dakika Ara

Oturum - 2

- 12:15 - 12:55 **Dijital Pazarlama** / Dijital Pazarlama Okulu
12:55 - 13:35 **Gümrük Mevzuat ve İade Çözümleri** / UPS

Kapanış Konuşması

UPS

ZOOM MEETING KURULUM KILAVUZU

Zoom Meeting Nedir?

Zoom Meeting, birden fazla kullanıcının çevrimiçi (online) olarak aynı anda görüşme yapma imkanı sunan bir uygulamadır.

Zoom Meeting Ücretli mi?

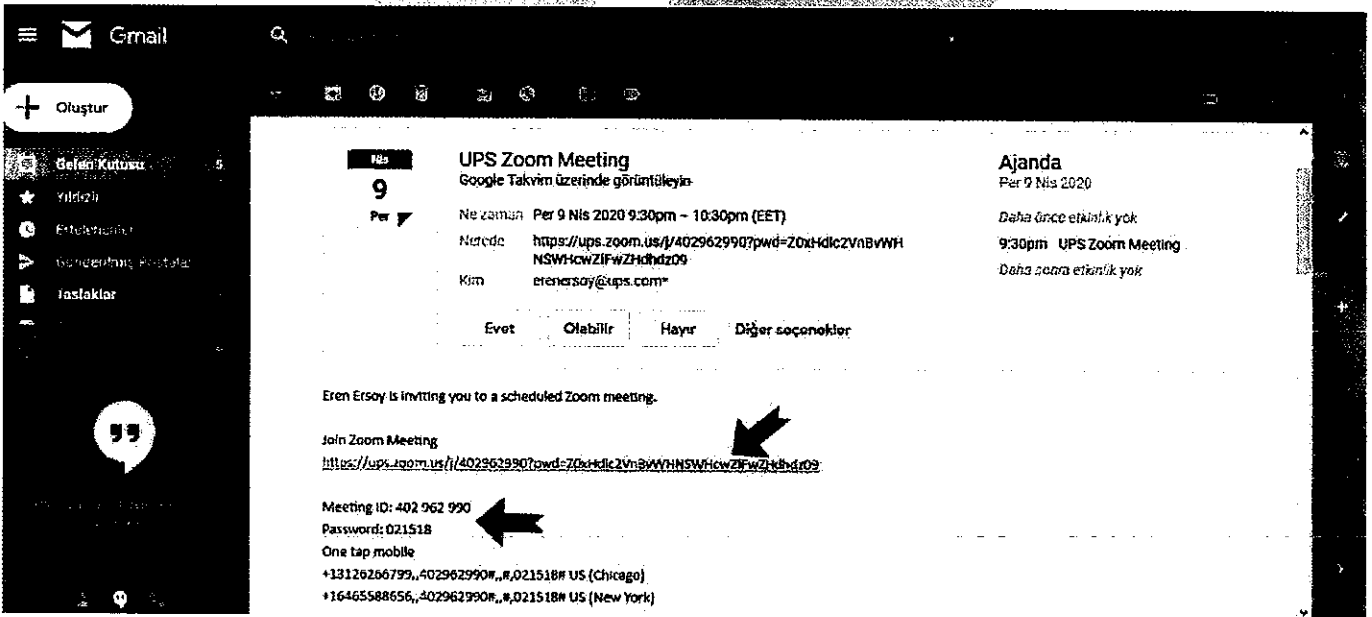
Hayır. Tarafınıza gönderilen linke tıklayıp bilgisayarınıza yüklenen uygulama ile ücretsiz katılım sağlayabileceksiniz.

Zoom Meetinge Katılmak İçin Zoom Hesabına Sahip Olmam Ve Zoom Uygulamasını Yüklemem Gerekir Mi?

Hayır. Katılımcılar için bir zoom hesabına kayıt olmanız ve zoom uygulaması kurmanız gerekmez. Sadece zoom uygulamasına dahil olabilmeniz için size iletilen linke tıklamalı istendiği takdirde link ile beraber size iletilen "Meeting ID" (Toplantı Numarası) ve "Meeting Password" (Toplantı Şifresi) ni girmeniz yeterlidir.

Zoom Meeting e Bilgisayarımdan Nasıl Katılabilirim?

Zoom Meeting Uygulamasına katılabilmeniz için size köprü oluşturacak uygulamanın bir kere kurulması gerekmektedir. Bunun için size gönderilen davetiye linkine tıklayarak ilgili uygulamayı yükleyip toplantıya katılımına başlayabilirsiniz.



The screenshot shows a Gmail calendar invitation for a Zoom meeting. The invitation is titled "UPS Zoom Meeting" and is scheduled for Per 9 Nis 2020 from 9:30pm to 10:30pm (EET). The meeting details include a Zoom link: <https://ups.zoom.us/j/402962990?pwd=Z0xHdUc2VnBjVHNSWHcwZlFwZkdhdz09>, Meeting ID: 402 962 990, and Password: 021518. The invitation is from Eren Ersoy (erensoy@ups.com). The interface shows options to "Evet" (Yes), "Olabilir" (Maybe), "Hayır" (No), and "Diğer seçenekler" (Other options). There are also options to "Join Zoom Meeting" and "One tap mobile" with phone numbers for Chicago and New York. Two black arrows point to the Zoom link and the Meeting ID.

Adım Adım Kurulum Adımları

Linke tıkladıktan sonra açılan sayfa ile otomatik indirme işlemi başlamaz ise sağ al köşedeki linke tıklayarak ilgili dosyayı indirebilirsiniz. (Ekran görüntüsü kullandığınız web tarayıcısına göre değişiklik gösterebilir görüntüler Google Chrome a aittir.)

Launch Meeting - Zoom

https://ups.zoom.us/j/402962990?pwd=Z0xHdlc2Vn8vWHNSWHcwZlFwZlhdhdz098status=success

zoom

Launching...

Please click Open Zoom Meetings if you see the system dialog.

If nothing prompts from browser, [click here](#) to launch the meeting, or [download & run Zoom](#).

zoommg://ups.zoom.us/join?action=join&confid=dXNzPWl1ZTC4ZjZkLjMyR0oR21MOFNMQmM1Z2d8LUVWVeEQzTFaekE0z2CYZotX0x1UmktZHAuQkNFQVYyRXNlOWVlaUNadUFNQUkzuzMzZUNt6jFVUkYUkUJWVW

Launch Meeting - Zoom

https://ups.zoom.us/j/402962990?pwd=Z0xHdlc2Vn8vWHNSWHcwZlFwZlhdhdz098status=success

zoom

Support English

Launching...

Please click Open Zoom Meetings if you see the system dialog.

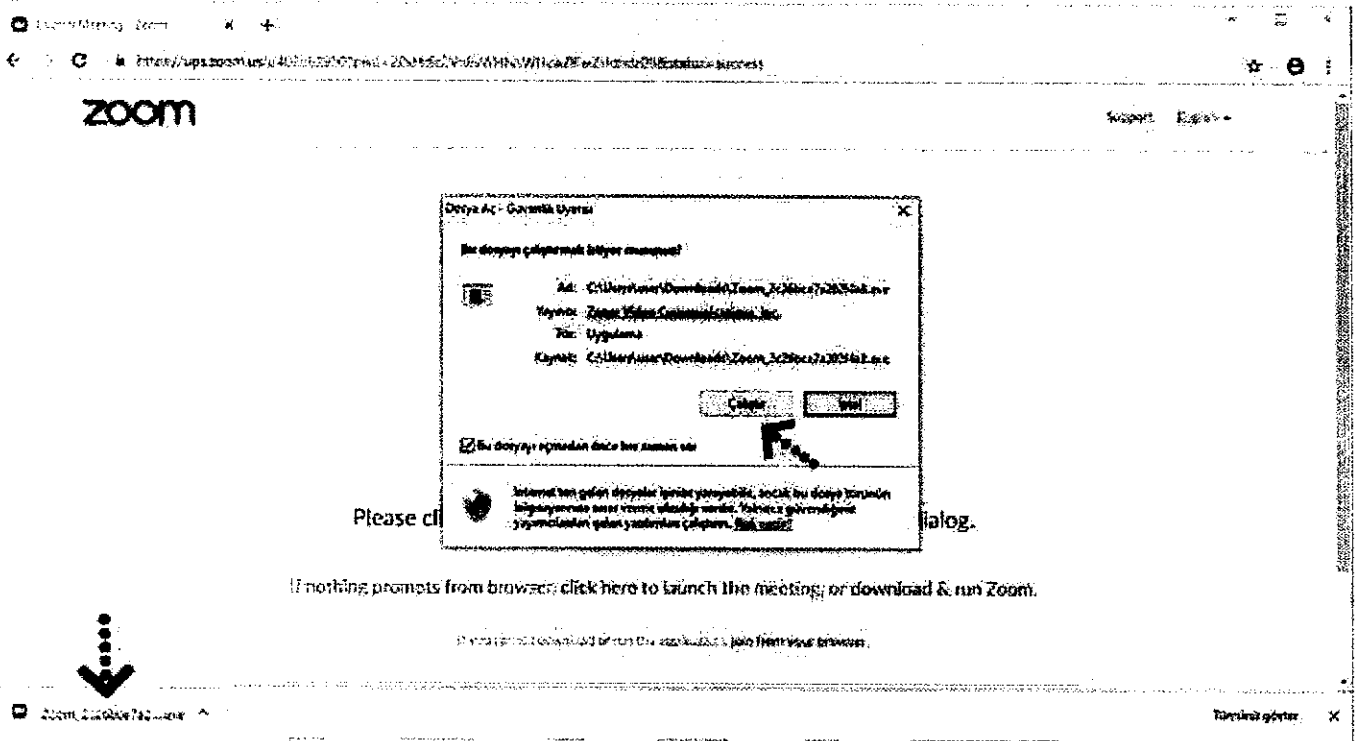
If nothing prompts from browser, [click here](#) to launch the meeting, or [download & run Zoom](#).

If you cannot download or run the application, [join from your browser](#).

Zoom_3c28bce7a2...exe

Tümünü göster

İndirme işlemi tamamlandıktan sonra çalıştırmak için üzerine tıklayınız. "Çalıştır" butonuna basınız.



Zoom

Support English

Dosya Aç - Güvenli Uyarı

Bu dosyayı çalıştırmak istiyor musunuz?

Ad: C:\Users\user\Downloads\Zoom_32Bit\Zoom32bit.exe

Yayıncı: Zoom Video Communications, Inc.

Tür: Uygulama

Kaynak: C:\Users\user\Downloads\Zoom_32Bit\Zoom32bit.exe

Çalıştır İptal

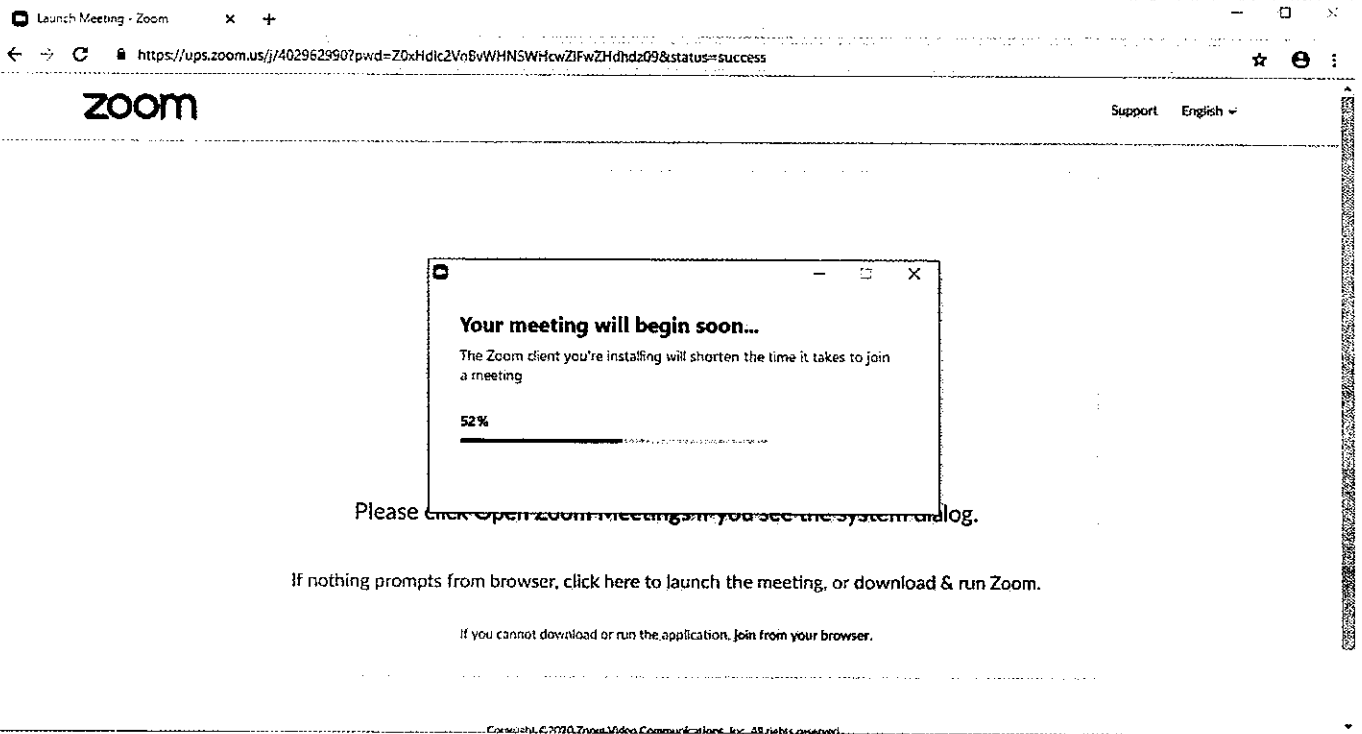
Bu dosyayı açmadan önce her zaman oku

İnternet'ten gelen dosyalar güvenle çalışabilir, ancak bu dosya korumalıdır. İnternetten gelen dosyaların güvenli çalışmasını sağlamak için bu dosyayı çalıştırmadan önce güvenli çalışmasını kontrol etmeniz gerekir. Bu dosyayı çalıştırmadan önce güvenli çalışmasını kontrol etmeniz gerekir.

Please click here to launch the meeting, or download & run Zoom.

If you cannot download or run the application, join from your browser.

Yükleme işleminin tamamlanmasını bekleyiniz.



Zoom

Support English

Your meeting will begin soon...

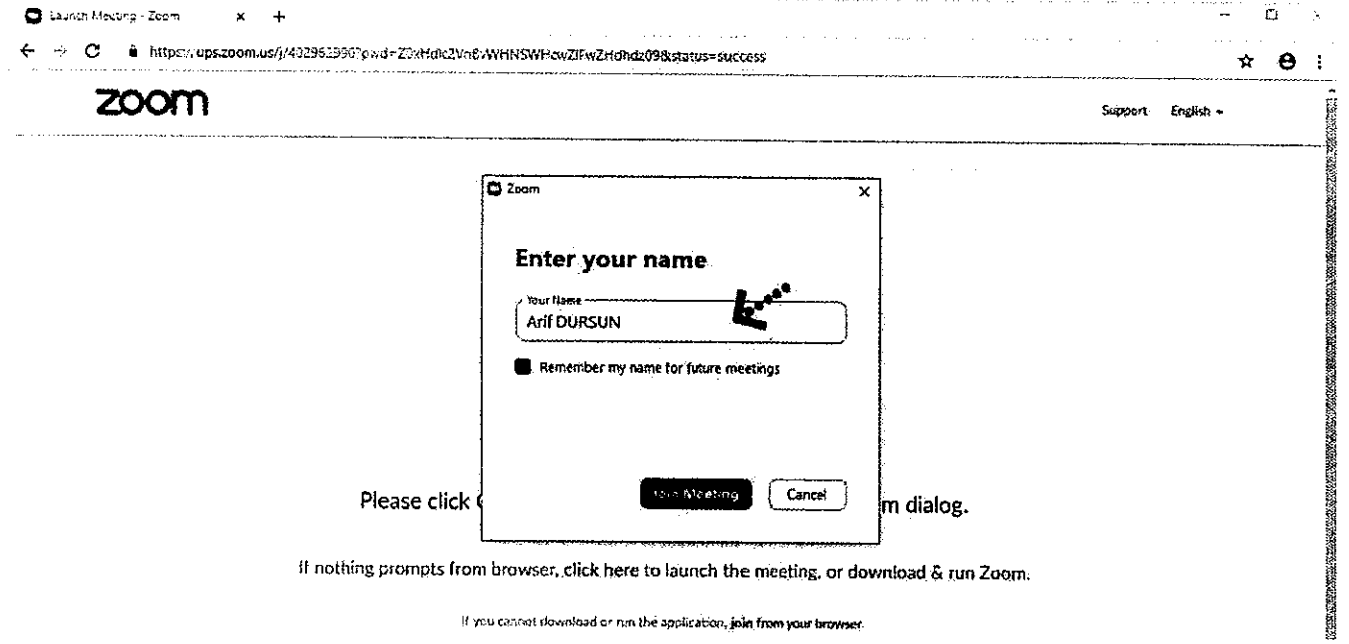
The Zoom client you're installing will shorten the time it takes to join a meeting

52%

Please click here to launch the meeting, or download & run Zoom.

If you cannot download or run the application, join from your browser.

Kurulum işlemi tamamlandıktan sonra **"Your Name"** kısmına adınızı yazabilirsiniz.

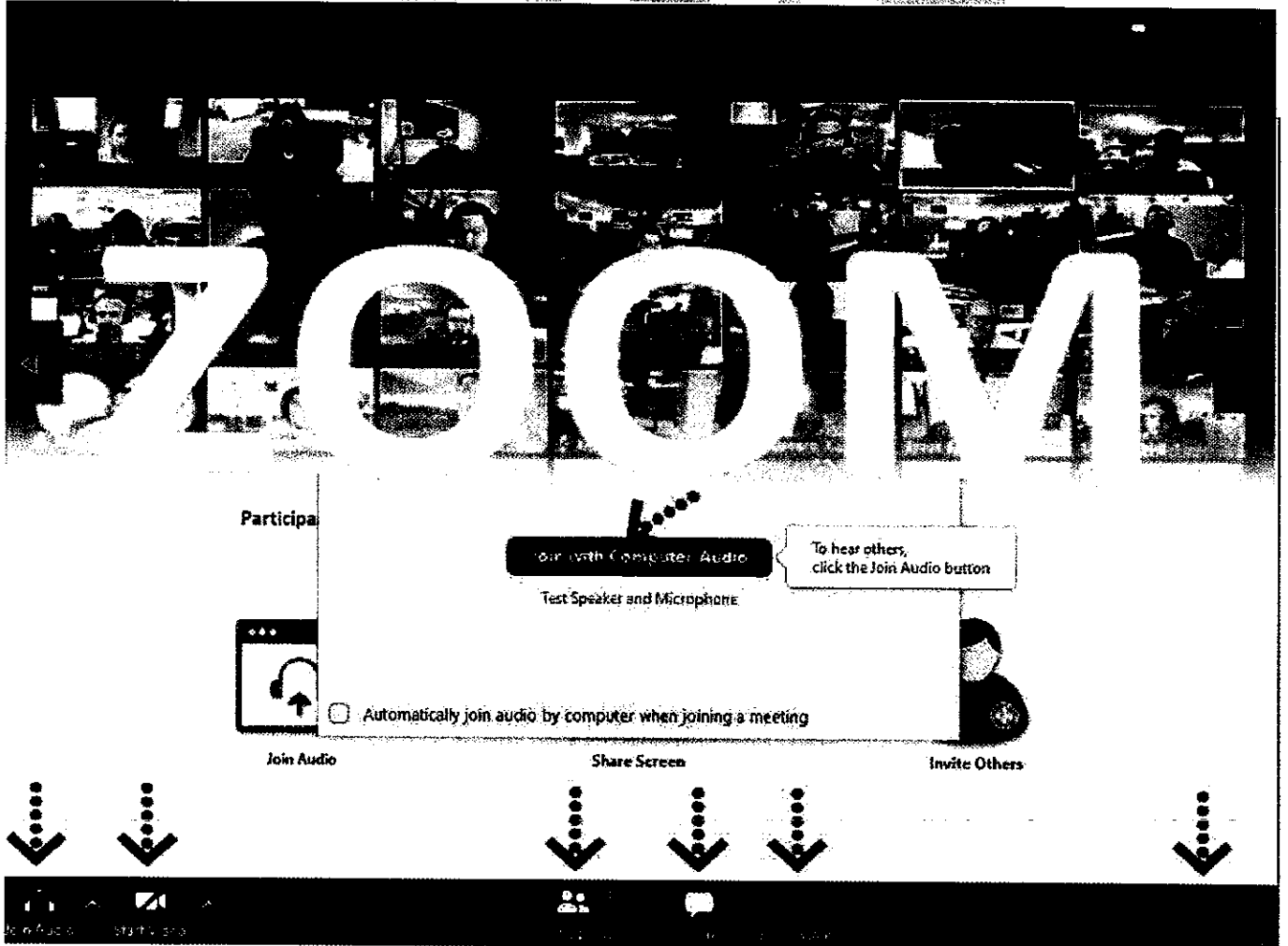


Please click **Join Meeting** button in dialog.

If nothing prompts from browser, click here to launch the meeting, or download & run Zoom.

If you cannot download or run the application, join from your browser.

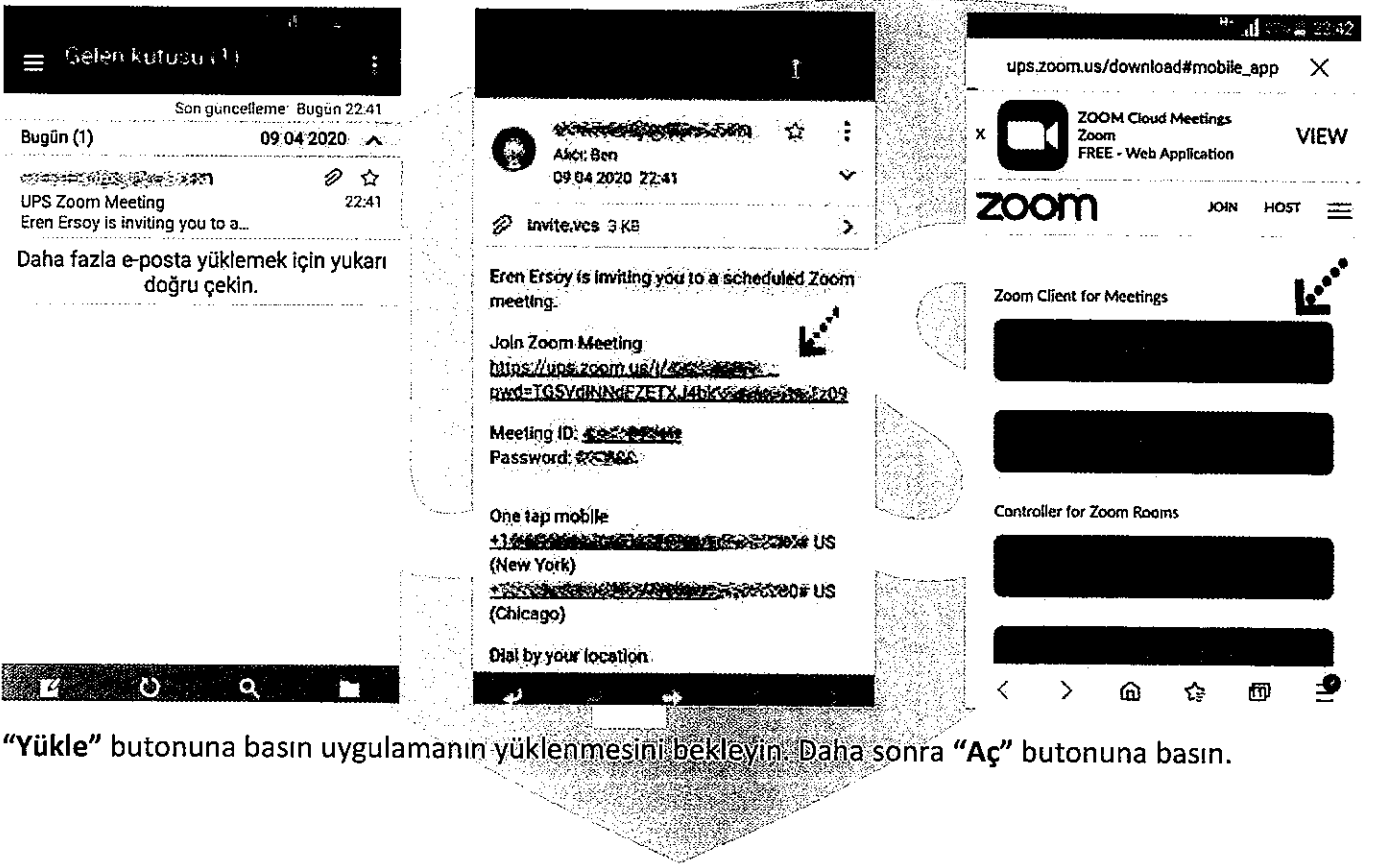
"Join with Computer Audio" butonuna bastıktan sonra herhangi teknik ya da bir ayar sorunu yok ise bilgisayarınıza kurulu bulunan ses ekipmanları aktif olacaktır.





Ses ve görüntü tercihlerinizi sol alt köşede bulunan **“Join/Mute Audio”** ve **“Start/Stop Video”** toplantının akışına göre değiştirebilirsiniz. Bu iki buton karşı tarafa görüntü ve ses gitmesi/gitmemesi gereken durumlarda değiştirilebilir. **“Participants”** butonu ile katılımcıları **“Chat”** butonu ile diğer katılımcılarla toplantıyı bölmeden iletişim kurabilirsiniz. **“Share Screen”** butonu ile katılımcılarla kendi ekranınızı paylaşabilirsiniz. Toplantı tamamlandıktan sonra sağ alt köşede bulunan **“End Meeting”** butonuna basarak toplantıdan ayrılabilirsiniz.

Zoom Meeting’e Telefonumdan Nasıl Katılabilirim? (Android)



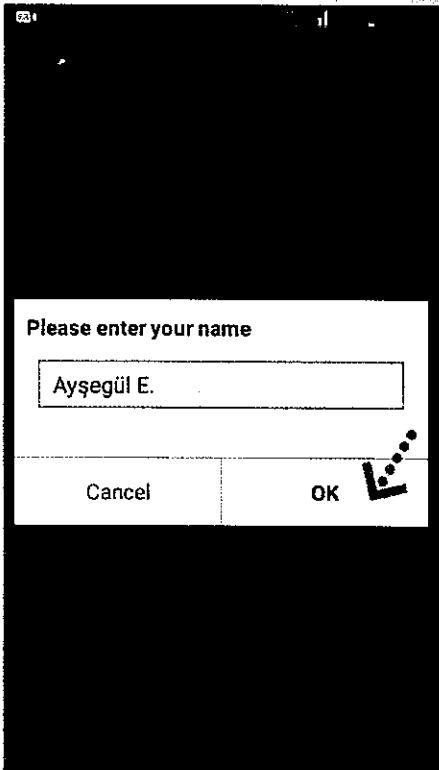
Mobil telefonunuza iletilmiş linke mailinizden ulaşın ve ilgili linke tıklayın. **“Download Google Play”** e basın.



“Yükle” butonuna basın uygulamanın yüklenmesini bekleyin. Daha sonra **“Aç”** butonuna basın.

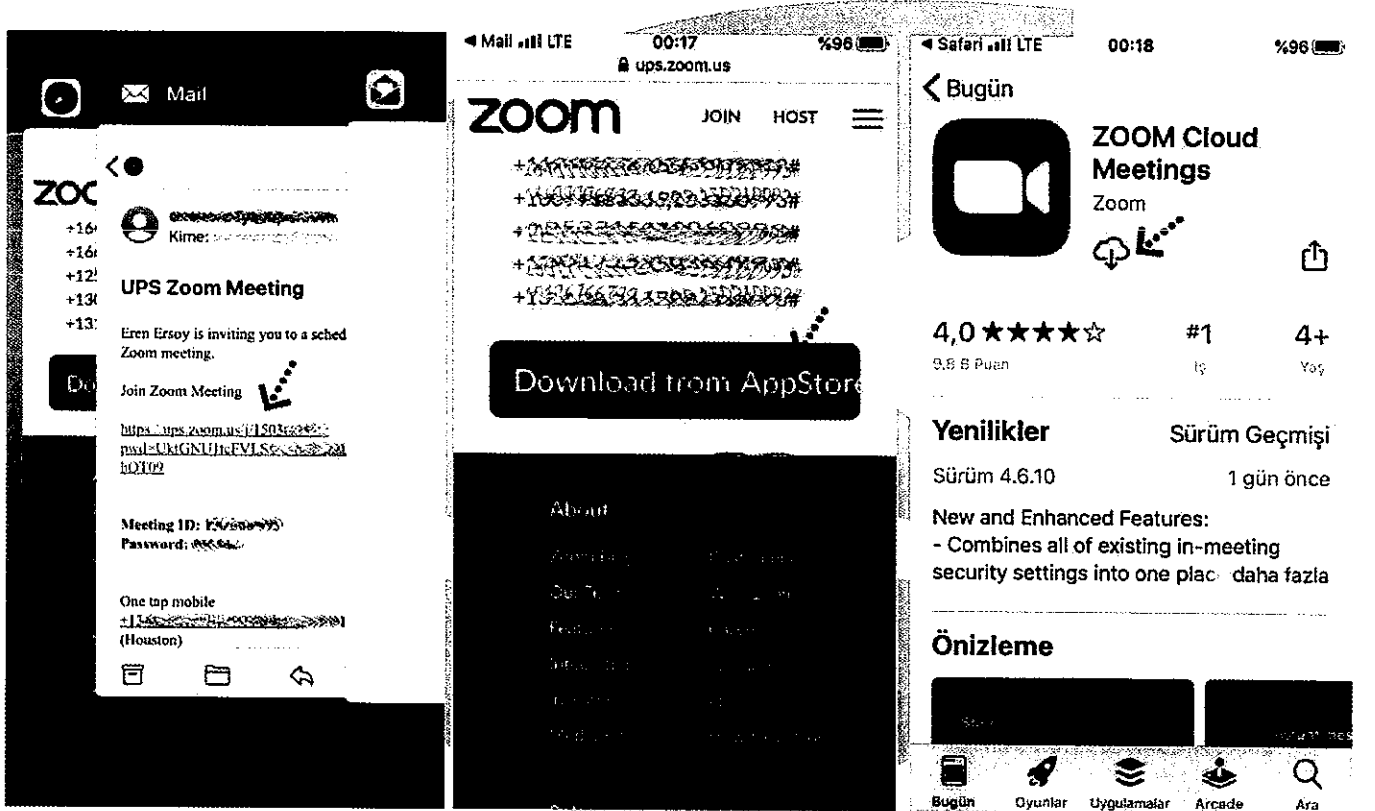


Yükleme tamamlandıktan sonra mailine dönün ve linke tekrar tıklayın. Uygulama açıldıktan sonra Adınızı girin ve "Ok"e basın. Sol alt köşede bulunan "Join Audio" butonuna basarak "Call via Device Audio" seçeneğine basarak ses alışverişini açın. Sesinizi açma, kapama işlemleri için yine aynı yerden "Mute/Unmute" gerektiği zaman aktif edip gerekmediği zaman pasif edebilirsiniz. Dilerseniz "Start/Stop Video" seçeneği ile eş zamanlı olarak karşılıklı görüntü paylaşımı yapabilirsiniz. Telefonunuzun ekranını paylaşmak için yine alt menülerden "Share" katılımcıları görmek için "Participants" butonlarını kullanabilirsiniz. Toplantı tamamlandıktan sonra Sağ üst köşedeki "Leave" butonuna basabilirsiniz.


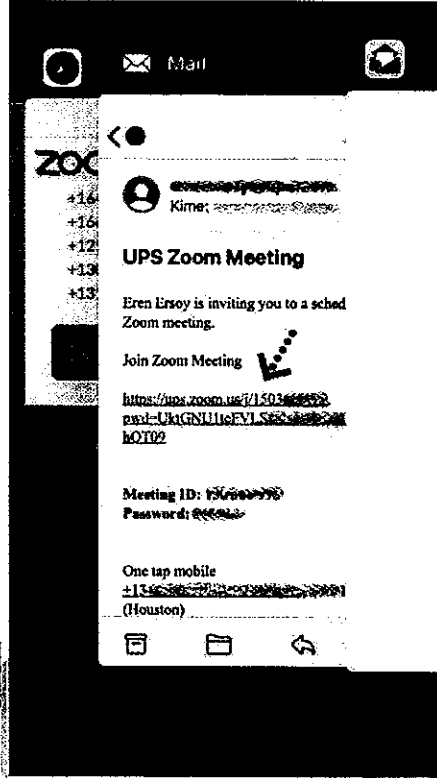
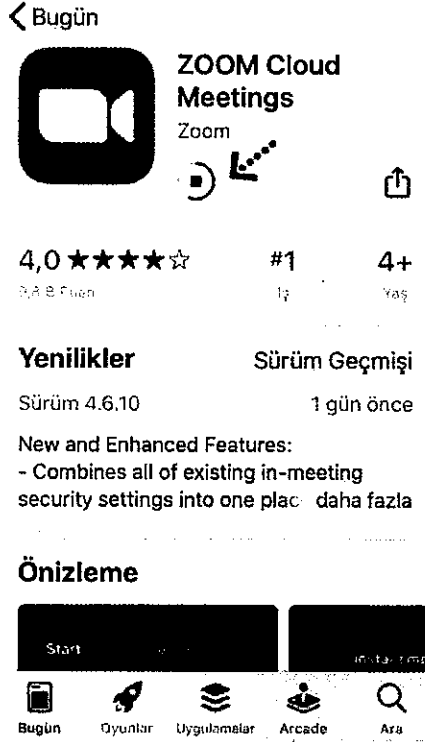


Zoom Meeting e Telefonumdan Nasıl Katılabilirim? (IOS)

Mobil telefonunuza iletilmiş linke mailinizden ulaşın ve ilgili linke tıklayın. “Download from AppStore”e basın. “Yükle” butonuna basın uygulamanın yüklenmesini bekleyin. Daha sonra “Aç” butonuna basın.



Yükleme tamamlandıktan sonra mailinizdeki linke tekrar tıklayın. Program açıldıktan sonra ilgili alana adınızı girin.



Takip eden adımlarda çıkar uyarı pencerelerine **“İzin Ver”** e basın. Ses iletişimi için **“Call Using Internet Audio”** butonuna basın. Bağlantı sağlandıktan sonra sesinizi açma, kapama işlemleri için sol alt yerden **“Mute/Unmute”** gerektiği zaman aktif edip gerekmediği zaman pasif edebilirsiniz. Dilerseniz **“Start/Stop Video”** seçeneği ile eş zamanlı olarak karşılıklı görüntü paylaşımı yapabilirsiniz. Telefonunuzun ekranını paylaşmak için yine alt menülerden **“Share”** katılımcıları görmek için **“Participants”** butonlarını kullanabilirsiniz. Toplantı tamamlandıktan sonra Sağ üst köşedeki **“Leave”** butonuna basabilirsiniz.

